

Handwritten signature and stamp
contrel

APRESENTAÇÃO DE CONTAS 2022

**Associação Humanitária de Solidariedade
Social de Penedono**



+
Rua do Inatel Lote 57 r/c Dto
3510 018 Visou

+
tel. 232 416 957
fax. 232 082 627

+
mail. geral@viseugest.pt
web. www.viseugest.pt

Associação Humanitária de Solidariedade Social de Penedono

Rua da Lavandeira
3630-231 Penedono

Handwritten signatures and initials in blue ink, including the word "cebil" written vertically.

Exmº Senhor

Instituto da Segurança Social

Tenho a honra de junto enviar a V. Exª o processo de **APRESENTAÇÃO DE CONTAS** desta Instituição respeitante ao ano de **2022** e do qual fazem parte os documentos seguidamente relacionados:

- Capa
- Balanço
- Demonstração dos resultados por naturezas
- Demonstração dos resultados por naturezas e por valências
- Demonstração dos resultados por naturezas de outras actividades
- Demonstração dos fluxos de caixa
- Demonstração das alterações nos fundos patrimoniais
- Anexo
- Balancetes antes do apuramento dos resultados
- Balancetes depois do apuramento dos resultados
- Atas de aprovação de contas

Handwritten signature in black ink over a horizontal line.

A Direção

(selo branco ou carimbo)

ENTREGUE
Instituto da
Segurança
Social

PEÇAS FINAIS DE APRESENTAÇÃO DE CONTAS DAS
INSTITUIÇÕES PARTICULARES DE SOLIDARIEDADE SOCIAL

ANO DE 2022

Handwritten signature and name 'Rebelo' in blue ink.

Nome: Associação Humanitária de Solidariedade Social de Penedono

Morada: Rua da Lavandeira

Código Postal: 3630-231

Concelho: Penedono

A DIREÇÃO

DATA: 17 DE Maio DE 2023

Handwritten signature in blue ink

Carla Rebelo

António

António

APROVADO EM ASSEMBLEIA GERAL

DATA: 17 DE Maio DE 2023

ASSINATURA DO PRESIDENTE DA ASSEMBLEIA GERAL

M. J. R. M.

ASSINATURA DO CONTABILISTA CERTIFICADO

João Rui Loureiro Moita

Contabilista Certificado

N.º 84.657

J *P*
cebele *J*

BALANÇO


ASSOC. HUMANITÁRIA SOLIDARIEDADE SOCIAL DE PENEDONO
BALANÇO EM 31 DE DEZEMBRO DE 2022

Contribuinte: 501 455 876
Moeda: (Valores em Euros)

RÚBRICAS	NOTAS	DATAS	
		31 DEZ 2022	31 DEZ 2021
ACTIVO			
Activo não corrente			
Ativos fixos tangíveis	5	266 823,07	277 267,43
Bens do património histórico e artístico e cultural		0,00	0,00
Ativos intangíveis	6	0,00	0,00
Investimentos financeiros	13.1	1 576,41	1 168,04
Fundadores/beneméritos/patrocinadores/doadores/associados/membros		0,00	0,00
Outros créditos e ativos não correntes		0,00	0,00
		268 399,48	278 435,47
Activo corrente			
Inventários	8	369,41	439,03
Créditos a receber	13.2	5 794,20	6 964,15
Estado e outros entes públicos	13.8	1 058,46	700,41
Fundadores/beneméritos/patrocinadores/doadores/associados/membros		0,00	0,00
Diferimentos	13.4	489,54	658,80
Outros ativos correntes	13.3	1 637,41	10 127,64
Caixa e depósitos bancários	13.5	4 355,01	4 858,72
		13 704,03	23 748,75
Total do ativo		282 103,51	302 184,22
FUNDOS PATRIMONIAIS E PASSIVO			
Fundos patrimoniais			
Fundos		0,00	0,00
Excedentes técnicos		0,00	0,00
Reservas		0,00	0,00
Resultados transitados	13.6	-134 527,04	-120 900,82
Excedentes de revalorização		0,00	0,00
Ajustamentos / Outras variações nos fundos patrimoniais	13.6	225 182,10	233 847,62
		90 655,06	112 946,80
Resultado líquido do período		-28 000,51	-13 626,22
Total dos fundos patrimoniais		62 654,55	99 320,58
Passivo			
Passivo não corrente			
Provisões		0,00	0,00
Provisões específicas		0,00	0,00
Financiamentos obtidos		0,00	0,00
Outras contas a pagar		0,00	0,00
		0,00	0,00
Passivo corrente			
Fornecedores	13.7	33 749,42	29 276,81
Estado e outros entes públicos	13.8	64 433,24	56 622,01
Fundadores/beneméritos/patrocinadores/doadores/associados/membros		0,00	0,00
Financiamentos obtidos	7	5 030,00	6 430,00
Diferimentos	13.4	6 314,76	0,00
Outros passivos correntes	13.9	109 921,54	110 534,82
		219 448,96	202 863,64
Total do passivo		219 448,96	202 863,64
Total dos fundos patrimoniais e do passivo		282 103,51	302 184,22

A Direcção

Responsável
João Rui Loureiro Moita
Contabilista Certificado
N.º 84.657


Rebela 




DEMONSTRAÇÃO DOS RESULTADOS POR NATUREZA

ASSOC. HUMANITÁRIA SOLIDARIEDADE SOCIAL DE PENEDONO
 DEMONSTRAÇÃO DOS RESULTADOS POR NATUREZAS
 PERÍODO FINDO EM 31 DE DEZEMBRO DE 2022


Contribuinte: 501 455 876

Moeda: EUROS

RENDIMENTOS E GASTOS	NOTAS	PERÍODOS	
		2022	2021
Vendas e serviços prestados	9	22.041,83	29.182,31
ISS, IP - Centro Distrital	10/13.10	126.248,56	148.811,60
Subsídios, doações e legados à exploração	10/13.10	500,00	0,00
Variação nos inventários da produção		0,00	0,00
Trabalhos para a própria entidade		0,00	0,00
Custo das mercadorias vendidas e das matérias consumidas	8	10.806,05	8.675,71
Fornecimentos e serviços externos	13.11	21.786,45	14.619,79
Gastos com o pessoal	11	140.861,20	169.073,41
Ajustamentos de inventários (perdas/reversões)		0,00	0,00
Imparidade de dívidas a receber (perdas/reversões)		0,00	0,00
Provisões (aumentos/reduções)		0,00	0,00
Provisões específicas (aumentos/reduções)		0,00	0,00
Outras imparidades (perdas/reversões)		0,00	0,00
Aumentos/reduções de justo valor		0,00	0,00
Outros rendimentos	13.12	17.241,01	15.431,93
Outros gastos	13.13	10.133,74	4.005,77
Resultado antes de depreciações, gastos de financiamento e impostos		-17.556,04	-2.948,84
Gastos/reversões de depreciação e de amortização	5/6	10.444,36	10.674,41
Resultado operacional (antes de gastos de financiamento e impostos)		-28.000,40	-13.623,25
Juros e rendimentos similares obtidos		0,00	0,00
Juros e gastos similares suportados	13.14	0,11	2,97
Resultados antes de impostos		-28.000,51	-13.626,22
Imposto sobre o rendimento do período		0,00	0,00
Resultado líquido do período		-28.000,51	-13.626,22

João Rui Loureiro Moita
 Contabilista Certificado
 N.º 84.657



Handwritten signature and initials in blue ink, possibly reading "cabelo".

DEMONSTRAÇÃO DOS
RESULTADOS POR
NATUREZA E POR
VALÊNCIAS


ASSOC. HUMANITÁRIA SOLIDARIEDADE SOCIAL DE PENEDONO
 DEMONSTRAÇÃO DOS RESULTADOS POR NATUREZAS
 PERÍODO FINDO EM 31 DE DEZEMBRO DE 2022

Contribuinte: 501 455 876

Moeda: EUROS

VALÊNCIA: 900102 - Jardim de Infância

RENDIMENTOS E GASTOS	NOTAS	PERÍODOS	
		2022	2021
Vendas e serviços prestados	9	14.752,82	18.734,23
ISS, IP - Centro Distrital	10/13.10	36.032,19	60.196,17
Subsídios, doações e legados à exploração	10/13.10	0,00	0,00
Variacão nos inventários da produção		0,00	0,00
Trabalhos para a própria entidade		0,00	0,00
Custo das mercadorias vendidas e das matérias consumidas	8	6.483,63	5.205,43
Fornecimentos e serviços externos	13.11	13.028,58	8.650,10
Gastos com o pessoal	11	63.130,62	90.682,18
Ajustamentos de inventários (perdas/reversões)		0,00	0,00
Imparidade de dívidas a receber (perdas/reversões)		0,00	0,00
Provisões (aumentos/reduções)		0,00	0,00
Provisões específicas (aumentos/reduções)		0,00	0,00
Outras imparidades (perdas/reversões)		0,00	0,00
Aumentos/reduções de justo valor		0,00	0,00
Outros rendimentos	13.12	4.078,68	2.561,39
Outros gastos	13.13	2.277,99	0,00
Resultado antes de depreciações, gastos de financiamento e impostos		-30.057,13	-23.045,92
Gastos/reversões de depreciação e de amortização	5/6	6.242,03	6.380,06
Resultado operacional (antes de gastos de financiamento e impostos)		-36.299,16	-29.425,98
Juros e rendimentos similares obtidos		0,00	0,00
Juros e gastos similares suportados	13.14	0,00	0,00
Resultados antes de impostos		-36.299,16	-29.425,98
Imposto sobre o rendimento do período		0,00	0,00
Resultado líquido do período		-36.299,16	-29.425,98



João Rui Loureiro Moita
 Contabilista Certificado
 N.º 84.657

ASSOC. HUMANITÁRIA SOLIDARIEDADE SOCIAL DE PENEDONO
 DEMONSTRAÇÃO DOS RESULTADOS POR NATUREZAS
 PERÍODO FINDO EM 31 DE DEZEMBRO DE 2022

Contribuinte: 501 455 876

Moeda: EUROS

VALÊNCIA: 900103 - Creche

cebele

RENDIMENTOS E GASTOS	NOTAS	PERÍODOS	
		2022	2021
Vendas e serviços prestados	9	7.193,01	10.436,08
ISS, IP - Centro Distrital	10/13.10	90.216,37	88.615,43
Subsídios, doações e legados à exploração	10/13.10	0,00	0,00
Variação nos inventários da produção		0,00	0,00
Trabalhos para a própria entidade		0,00	0,00
Custo das mercadorias vendidas e das matérias consumidas	8	4.322,42	3.470,28
Fornecimentos e serviços externos	13.11	8.685,87	5.766,69
Gastos com o pessoal	11	77.730,58	78.391,23
Ajustamentos de inventários (perdas/reversões)		0,00	0,00
Imparidade de dívidas a receber (perdas/reversões)		0,00	0,00
Provisões (aumentos/reduções)		0,00	0,00
Provisões específicas (aumentos/reduções)		0,00	0,00
Outras imparidades (perdas/reversões)		0,00	0,00
Aumentos/reduções de justo valor		0,00	0,00
Outros rendimentos	13.12	2.611,94	4.201,00
Outros gastos	13.13	2.496,71	0,00
Resultado antes de depreciações, gastos de financiamento e impostos		6.785,74	15.624,31
Gastos/reversões de depreciação e de amortização	5/6	4.202,33	4.294,35
Resultado operacional (antes de gastos de financiamento e impostos)		2.583,41	11.329,96
Juros e rendimentos similares obtidos		0,00	0,00
Juros e gastos similares suportados	13.14	0,00	0,00
Resultados antes de impostos		2.583,41	11.329,96
Imposto sobre o rendimento do período		0,00	0,00
Resultado líquido do período		2.583,41	11.329,96

[Handwritten signatures]

João Rui Loureiro Moita
 Contabilista Certificado
 N.º 84.657

[Handwritten signature]
[Handwritten signature]
[Handwritten signature]
cebele

DEMONSTRAÇÃO DOS
RESULTADOS POR
NATUREZA DE OUTRAS
ACTIVIDADES

ASSOC. HUMANITÁRIA SOLIDARIEDADE SOCIAL DE PENEDONO
 DEMONSTRAÇÃO DOS RESULTADOS POR NATUREZAS
 PERÍODO FINDO EM 31 DE DEZEMBRO DE 2022

Contribuinte: 501 455 876

Moeda: EUROS

VALÊNCIA: 900101 - Actividades Associativas

RENDIMENTOS E GASTOS	NOTAS	PERÍODOS	
		2022	2021
Vendas e serviços prestados	9	96,00	12,00
ISS, IP - Centro Distrital	10/13.10	0,00	0,00
Subsídios, doações e legados à exploração	10/13.10	500,00	0,00
Variação nos inventários da produção		0,00	0,00
Trabalhos para a própria entidade		0,00	0,00
Custo das mercadorias vendidas e das matérias consumidas	8	0,00	0,00
Fornecimentos e serviços externos	13.11	72,00	203,00
Gastos com o pessoal	11	0,00	0,00
Ajustamentos de inventários (perdas/reversões)		0,00	0,00
Imparidade de dívidas a receber (perdas/reversões)		0,00	0,00
Provisões (aumentos/reduções)		0,00	0,00
Provisões específicas (aumentos/reduções)		0,00	0,00
Outras imparidades (perdas/reversões)		0,00	0,00
Aumentos/reduções de justo valor		0,00	0,00
Outros rendimentos	13.12	10.550,39	8.669,54
Outros gastos	13.13	5.359,04	4.005,77
Resultado antes de depreciações, gastos de financiamento e impostos		5.715,35	4.472,77
Gastos/reversões de depreciação e de amortização	5/6	0,00	0,00
Resultado operacional (antes de gastos de financiamento e impostos)		5.715,35	4.472,77
Juros e rendimentos similares obtidos		0,00	0,00
Juros e gastos similares suportados	13.14	0,11	2,97
Resultados antes de impostos		5.715,24	4.469,80
Imposto sobre o rendimento do período		0,00	0,00
Resultado líquido do período		5.715,24	4.469,80



João Rui Loureiro Moita
 Contabilista Certificado
 N.º 84.657

H Q
Z
cedo

DEMONSTRAÇÃO DOS FLUXOS DE CAIXA

ASSOC. HUMANITÁRIA SOLIDARIEDADE SOCIAL DE PENEDONO
 DEMONSTRAÇÃO DOS FLUXOS DE CAIXA
 PERÍODO FINDO EM 31 DE DEZEMBRO DE 2022

Moeda: (Valores em Euros)

RÚBRICAS	NOTAS	DATAS	
		2022	2021
Fluxos de caixa das actividades operacionais - método directo			
Recebimentos de Clientes e Utentes		23 115,78	27 099,16
Pagamentos de subsídios		0,00	0,00
Pagamentos de apoios		0,00	0,00
Pagamentos de bolsas		0,00	0,00
Pagamentos a fornecedores		30 535,50	23 045,28
Pagamentos ao pessoal		95 591,09	95 906,67
Caixa gerada pelas operações		-103 010,81	-91 852,79
Pagamento/recebimento do imposto sobre o rendimento		0,00	0,00
Outros recebimentos/pagamentos		103 707,21	97 789,50
Fluxos de caixa das actividades operacionais (1)		696,40	5 936,71
Fluxos de caixa das actividades de investimento			
Pagamentos respeitantes a:			
Ativos fixos tangíveis		0,00	260,00
Ativos intangíveis		0,00	0,00
Investimentos financeiros		0,00	0,00
Outros ativos		0,00	0,00
Recebimentos provenientes de:			
Ativos fixos tangíveis		0,00	0,00
Ativos intangíveis		0,00	0,00
Investimentos financeiros		0,00	0,00
Outros ativos		0,00	0,00
Subsídios ao investimento		0,00	0,00
Juros e rendimentos similares		0,00	0,00
Dividendos		0,00	0,00
Fluxos de caixa das actividades de investimento (2)		0,00	-260,00
Fluxos de caixa das actividades de financiamento			
Recebimentos provenientes de:			
Financiamentos obtidos		0,00	0,00
Realização de fundos		0,00	0,00
Cobertura de prejuízos		0,00	0,00
Doações		200,00	0,00
Outras operações de financiamentos		0,00	0,00
Pagamentos respeitantes a:			
Financiamentos obtidos		1 400,00	2 500,00
Juros e gastos similares		0,11	2,97
Dividendos		0,00	0,00
Redução de fundos		0,00	0,00
Outras operações de financiamento		0,00	0,00
Fluxos de caixa das actividades de financiamento (3)		-1 200,11	-2 502,97
Variação de caixa e seus equivalentes (1+2+3)		-503,71	3 173,74
Caixa e seus equivalentes no início do período		0,00	0,00
Caixa e seus equivalentes no fim do período		5 358,72	2 184,98
		4 855,01	5 358,72

A Direcção

[Handwritten signature]

[Handwritten signature]

O Responsável
João Rui Loureiro Moita
 Contabilista Certificado
 N.º 84.657